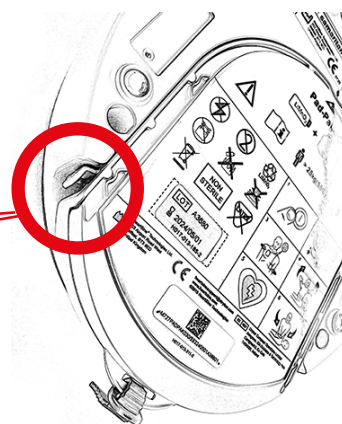
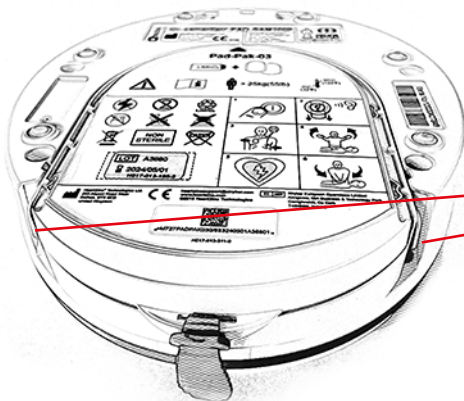
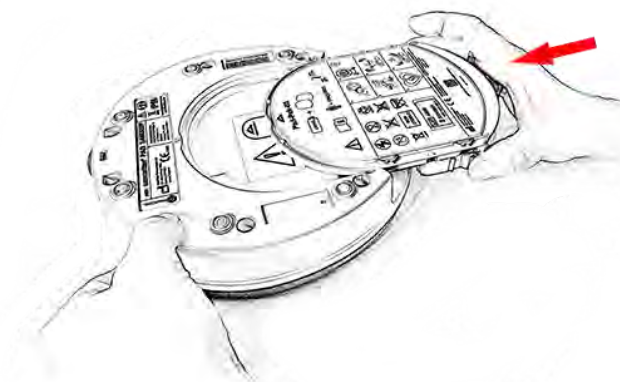


INSTRUKTION BATTERIBYTE

SAMARITAN PAD 350P/360P/500P



1. Tag ur hjärtstartaren ur väskan, vänd baksidan mot dig.
2. Pressa ihop spärrarna på batteriets båda sidor.



3. Håll spärrarna ihopklämda och dra samtidigt batteriet ur hjärtstartaren.
4. Skjut in det nya batteriet i spåret tills du hör att det klickar till och batteriet fastnar.



Kontrollera nu att den gröna statusindikatorn på hjärtstartarens framsida blinkar.